

ГОДИШЕН СТАТИСТИЧКИ БИЛТЕН

ЈАНУАРИ—ДЕКЕМВРИ 2018

Пазарна капитализација : 162.169.162.195

Промет : 10.414.067.246

Број на трансакции: 23.932

МБИ10: 3.469,03

↑18,95%

↑119,78%

↑47,48%

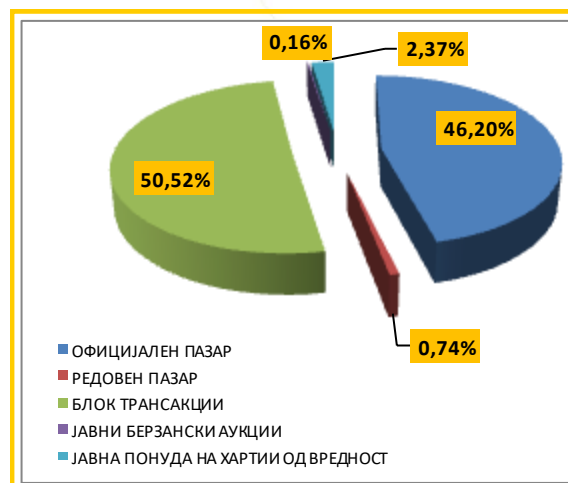
↑36,64%

БЕРЗАНСКИ ПОКАЗАТЕЛИ

ПРОМЕТ (денари)	Јануари –Декември 2017	Јануари –Декември 2018	% на промена
КЛАСИЧНО ТРГУВАЊЕ	2.907.809.921	4.889.152.889	68,14
АКЦИИ	2.728.863.225	4.358.179.597	59,71
ОБВРЗНИЦИ	178.946.696	530.973.292	196,72
ПРОСЕЧЕН ДНЕВЕН ПРОМЕТ (денари)	11.917.254	19.794.141	66,10
ПРОСЕЧЕН ДНЕВЕН БРОЈ НА ТРАНСАКЦИИ	66	96	45,45
БЛОК ТРАНСАКЦИИ	1.817.744.356	5.261.265.006	189,44
ЈАВНИ БЕРЗАНСКИ АУКЦИИ	12.890.642	17.004.352	31,91
ЈАВНИ ПОНУДИ НА ХАРТИИ ОД ВРЕДНОСТ	0	246.645.000	-
ВКУПНО	4.738.444.919	10.414.067.246	119,78
БРОЈ НА ТРАНСАКЦИИ			
КЛАСИЧНО ТРГУВАЊЕ	16.045	23.716	47,81
БЛОК ТРАНСАКЦИИ	181	200	10,50
ЈАВНИ БЕРЗАНСКИ АУКЦИИ	1	15	1.400,00
ЈАВНА ПОНУДА НА ХАРТИИ ОД ВРЕДНОСТ	0	1	-
ВКУПНО	16.227	23.932	47,48
ПАЗАРНА КАПИТАЛИЗАЦИЈА (денари)			
ПАЗАРНА КАПИТАЛИЗАЦИЈА НА АКЦИИ	136.338.756.413	162.169.162.195	18,95
БЕРЗАНСКА КОТАЦИЈА-АКЦИИ	132.942.125.248	158.772.531.030	19,43
ПАЗАР НА АДПОИ	3.396.631.165	3.396.631.165	0,00
ПАЗАРНА КАПИТАЛИЗАЦИЈА НА ОБВРЗНИЦИ	3.493.014.392	3.389.570.084	-2,96
ВКУПНО ПАЗАРНА КАПИТАЛИЗАЦИЈА	139.831.770.805	165.558.732.279	18,40
МБИ10	2.538,86	3.469,03	36,64
ОМБ	128,57	131,31	2,13
БРОЈ НА КОТИРАНИ ДРУШТВА	107	105	-1,87
БРОЈ НА ДЕНОВИ НА ТРГУВАЊЕ	244	247	1,23

СТРУКТУРА НА ПРОМЕТ

Пазарен сегмент	Промет (денари)	Промет (ЕВРА)	% на учество	Број на трансакции
ОФИЦИЈАЛЕН ПАЗАР	4.811.637.944	78.226.166	46,20	23.549
РЕДОВЕН ПАЗАР	77.514.945	1.260.489	0,74	167
БЛОК ТРАНСАКЦИИ	5.261.265.006	85.547.428	50,52	200
ЈАВНИ БЕРЗАНСКИ АУКЦИИ	17.004.352	276.520	0,16	15
ЈАВНИ ПОНУДИ НА ХАРТИИ ОД ВРЕДНОСТ	246.645.000	4.010.814	2,37	1
ВКУПНО	10.414.067.246	169.321.418	100,00	23.932



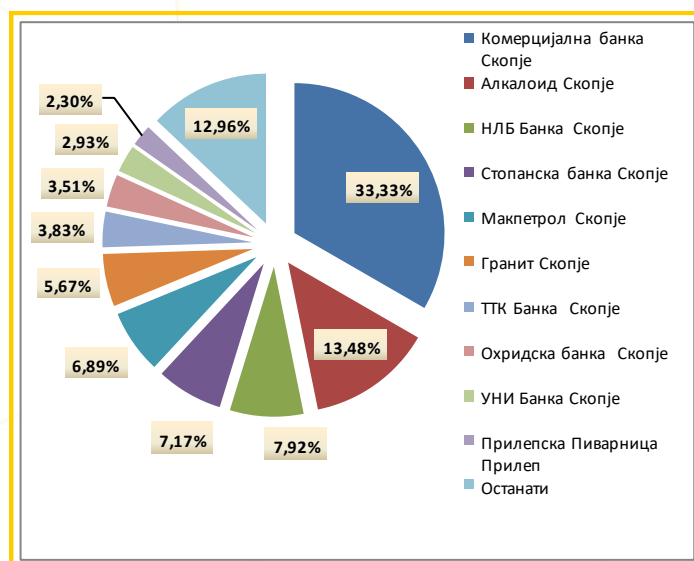
ГОДИШЕН СТАТИСТИЧКИ БИЛТЕН

ПРОМЕТ ПО МЕСЕЦИ

Месец	Класично тргување		Блок трансакции		Јавни берзански аукции		Јавна понуда на хартии од вредност		Вкупно	
	Вредност МКД	%	Вредност МКД	%	Вредност МКД	%	Вредност МКД	%	Вредност МКД	%
Јануари	445.485.319	9,11	119.758.628	2,28	0	0,00	0	0,00	565.243.947	5,43
Февруари	319.400.934	6,53	38.184.787	0,73	0	0,00	0	0,00	357.585.721	3,43
Март	350.909.997	7,18	3.130.550.358	59,50	0	0,00	0	0,00	3.481.460.355	33,43
Април	399.793.604	8,18	185.923.088	3,53	1.398.179	8,22	0	0,00	587.114.872	5,64
Мај	416.590.612	8,52	444.361.461	8,45	0	0,00	0	0,00	860.952.073	8,27
Јуни	772.230.430	15,79	201.223.233	3,82	3.174.500	18,67	0	0,00	976.628.164	9,38
Јули	385.880.968	7,89	526.381.420	10,00	0	0,00	0	0,00	912.262.388	8,76
Август	252.634.347	5,17	216.175.566	4,11	0	0,00	0	0,00	468.809.913	4,50
Септември	353.818.953	7,24	129.702.164	2,47	0	0,00	0	0,00	483.521.117	4,64
Октомври	568.838.626	11,63	133.845.900	2,54	12.431.673	73,11	0	0,00	715.116.199	6,87
Ноември	327.722.888	6,70	28.477.778	0,54	0	0,00	0	0,00	356.200.666	3,42
Декември	295.846.210	6,05	106.680.622	2,03	0	0,00	246.645.000	100,00	649.171.832	6,23
Вкупно	4.889.152.889	100,00	5.261.265.006	100,00	17.004.352	100,00	246.645.000	100,00	10.414.067.246	100,00

НАТРУГВАНИ АКЦИИ ОД ОФИЦИЈАЛЕН ПАЗАР НА МАКЕДОНСКА БЕРЗА

Хартија од вредност	Просечна цена (денари)		Промет во денари (без блок)	Број на транс.
	Количина	Количина		
Комерцијална банка Скопје	4.536,68	315.563	1.415.724.679	5.174
Алкалоид Скопје	8.050,33	71.014	572.696.677	2.151
НЛБ Банка Скопје	13.896,06	24.259	336.581.873	1.014
Стопанска банка Скопје	1.058,15	285.486	304.727.769	1.793
Макпетрол Скопје	39.385,76	7.143	292.520.939	1.436
Гранит Скопје	806,91	295.997	240.921.091	1.736
ТТК Банка Скопје	1.056,54	157.918	162.676.817	1.023
Охридска банка Скопје	6.074,26	25.222	149.052.249	699
УНИ Банка Скопје	2.257,59	56.048	124.392.256	830
Прилепска Пиварница Прилеп	42.854,71	2.273	97.757.526	256
Останати		977.199	550.550.523	5.350
Вкупно		2.218.122	4.247.602.399	21.462



АКЦИИ НА ОФИЦИЈАЛЕН ПАЗАР— НАЈГОЛЕМ ПОРАСТ/ПАД

Акција	Просечна цена (денари)		% на промена
	28.12.2017	28.12.2018	
НАЈГОЛЕМ ПОРАСТ			
Стокопроект Скопје	179,00	1.200,00	570,39
Сковин Скопје	201,00	500,00	148,76
Стопанска банка Скопје—приоритетни	600,00	1.260,00	110,00
Мермерен комбинат Прилеп	1.000,00	2.058,00	105,80
Комерцијална банка Скопје	2.758,15	5.050,40	83,11
НАЈГОЛЕМО ОПАЃАЊЕ			
Карпош Скопје	485,00	298,00	-38,56
Технометал Вардар Скопје	160,00	100,00	-37,50
Арцелормиттал Скопје (ХРМ) Скопје	23,00	15,00	-34,78
ФЗЦ 11 Октомври Куманово	1.144,00	893,00	-21,94
ДС Смитх АД Скопје	495,00	400,00	-19,19

ГОДИШЕН СТАТИСТИЧКИ БИЛТЕН

МБИ10

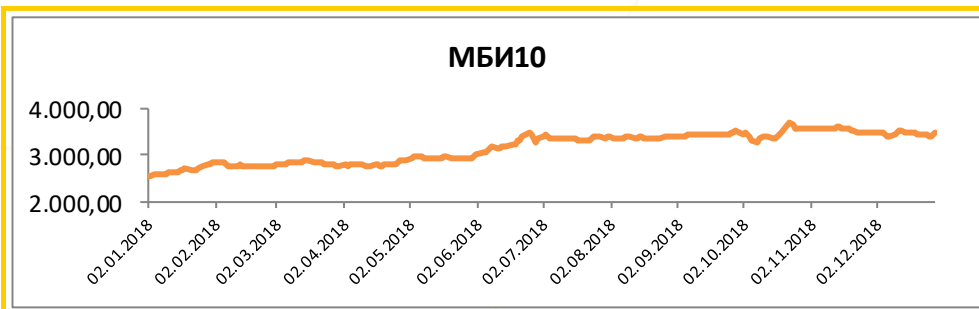
Вредност на 28.12.2018 3.469,03

Макс. Јануари-Декември 2018(22.10) 3.687,76

Мин. Јануари-Декември 2018 (02.01) 2.544,35

% на промена од 30.06.2018 4,09%

% на промена од 30.12.2017 36,64%

Се за Македонскиот Берзански Индекс МБИ10 на: <http://www.mse.com.mk/Indicies.aspx?Index=MBI10>

ПРЕГЛЕД НА ТРГУВАЊЕТО СО АКЦИИТЕ ОД МБИ10

Хартија од вредност	Просечна цена		Количина	Вкупен промет во денари	Промет во ЕВРА	% Учество во прометот	Број на транс.	Пазарна капитализација (денари)	
	Макс (денари)	Мин (денари)							
Алкалоид Скопје	8.629,00	7.400,00	8.050,33	71.215	574.304.677	9.336.673	8,31	2.152	11.738.010.666
Гранит Скопје	900,00	689,00	806,91	313.327	255.602.993	4.155.941	3,70	1.743	2.458.575.861
Комерцијална банка Скопје	5.699,00	2.760,00	4.536,68	1.006.774	4.127.912.804	67.119.460	59,75	5.241	11.510.199.977
Макпетрол Скопје	52.399,00	27.500,00	39.385,76	14.557	605.805.979	9.850.345	8,77	1.447	5.337.616.805
Македонијатурист Скопје	5.299,00	4.099,00	4.615,84	16.012	74.235.847	1.207.058	1,07	333	2.261.235.000
Стопанска банка Скопје	1.300,00	915,00	1.057,59	303.968	321.812.169	5.231.599	4,66	1.797	20.952.216.000
ТТК Банка АД Скопје	1.350,00	834,00	1.057,78	210.833	215.726.427	3.507.291	3,12	1.038	1.156.749.180
Македонски Телеком Скопје	307,00	262,00	284,49	132.319	37.659.942	612.230	0,55	430	27.861.291.734
Охридска банка АД Скопје	6.870,00	4.800,00	6.077,88	26.523	157.234.199	2.556.503	2,28	705	3.402.746.500
НЛБ Банка АД Скопје	15.490,00	12.360,00	13.889,25	38.789	537.828.873	8.743.030	7,79	1.022	12.042.260.100
Вкупно				2.134.317	6.908.123.910	112.320.130	100,00	15.908	98.720.901.822

ПОКАЗАТЕЛИ ЗА КОТИРАНИТЕ ДРУШТВА ОД МБИ10

Друштво	Коефициент цена на акција/ добивка по акција[1]	Дивиденден принос[2]	Просечна цена 28.12.2018	Просечна цена 28.12.2017	% на промена
Алкалоид Скопје	14,50	3,29%	8.200,64	7.496,80	9,39
Гранит Скопје	17,77	3,50%	800,48	771,80	3,72
Комерцијална банка Скопје	13,62	3,56%	5.050,40	2.758,15	83,11
Макпетрол Скопје	16,97	2,10%	47.495,30	27.500,00	72,71
Македонијатурист Скопје	20,57	4,16%	5.000,00	4.099,26	21,97
Стопанска банка Скопје	10,25	9,75%	1.200,00	920,00	30,43
ТТК Банка АД Скопје	11,55	8,16%	1.274,11	840,00	51,68
Македонски Телеком Скопје	20,18	6,32%	290,71	275,00	5,71
Охридска банка АД Скопје	9,69	1,03%	6.590,00	4.800,00	37,29
НЛБ Банка АД Скопје	5,67	4,41%	14.100,00	13.000,12	8,46

[1] Цена на акција на последен ден на тргување/Добивка по акција

[2] Показателите се пресметани со користење на податоци од последните Ревидирани финансиски извештаи и последната исплатена дивиденда.

СТРАНСКИ ИНВЕСТИТОРИ ВО ГЛАВНИНАТА НА КОТИРАНИТЕ ДРУШТВА ОД МБИ10

Друштво	Промена XII2018/ XII2017												
	I	II	III	IV	V	VI	VII	VIII	IX	X	XI	XII	
Алкалоид Скопје	6,35%	6,32%	6,31%	6,30%	5,80%	5,28%	5,45%	5,57%	5,59%	5,54%	5,54%	5,51%	-1,00%
Гранит Скопје	9,17%	9,20%	9,17%	8,50%	8,28%	7,71%	7,58%	7,53%	7,33%	7,26%	7,25%	7,18%	-1,98%
Комерцијална банка Скопје	30,05%	29,90%	8,43%	7,91%	7,89%	7,28%	7,02%	6,89%	6,50%	6,25%	6,23%	6,19%	-24,02%
Макпетрол Скопје	5,05%	5,05%	5,12%	5,26%	5,06%	5,00%	2,12%	2,02%	1,92%	1,68%	1,63%	1,57%	-3,37%
Македонијатурист Скопје	1,16%	1,16%	1,16%	1,16%	1,16%	1,16%	0,96%	0,88%	0,98%	0,95%	0,95%	0,95%	-0,23%
Стопанска банка Скопје	92,45%	92,45%	92,45%	92,46%	92,45%	92,44%	92,44%	92,44%	92,44%	92,44%	92,42%	92,41%	-0,05%
ТТК Банка АД Скопје	1,46%	1,46%	1,46%	1,44%	1,44%	1,44%	1,46%	1,47%	1,47%	1,47%	1,42%	1,38%	-0,09%
Македонски Телеком Скопје	1,51%	1,50%	1,50%	1,50%	1,50%	1,50%	1,50%	1,50%	1,50%	1,50%	1,50%	1,50%	-0,01%
Охридска банка АД Скопје	72,37%	76,50%	76,44%	75,98%	75,91%	75,98%	76,02%	76,02%	76,07%	76,05%	76,04%	76,02%	3,32%
НЛБ Банка АД Скопје	89,69%	89,27%	89,22%	89,23%	89,24%	89,19%	89,15%	89,16%	89,07%	88,98%	88,98%	88,94%	-0,85%

Со состојба на последен ден на тргување во месецот, според податоците добиени од Централниот депозитар за хартии од вредност, а која се однесува на учество на странските инвеститори во вкупната главнина на друштвото



ГОДИШЕН СТАТИСТИЧКИ БИЛТЕН

ОМБ

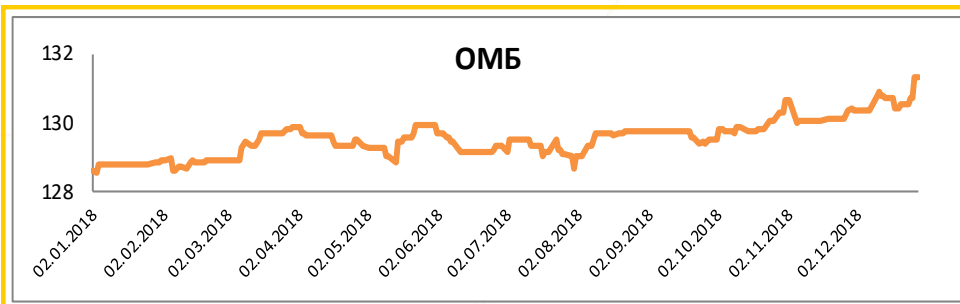
Вредност на 28.12.2018 131,31

Макс. Јануари-Декември 2018 (27.12) 131,31

Мин. Јануари-Декември 2018 (03.01) 128,55

% на промена од 30.06.2018 1,54%

% на промена од 30.12.2017 2,13%

Се за Индексот за обврзници ОМБ на: <http://www.mse.com.mk/Indices.aspx?Index=OMB>

ПРЕГЛЕД НА ТРГУВАЊЕ СО ОБВРЗНИЦИ

	МАКС (%)	МИН (%)	Последна просечна дневна цена (%)	Последен датум на тргување	Обем (ХВ во ЕВРА)	Промет (денари)	Број на трансакции	Принос до достасување на обврзницата*
Обврзници на РМ за денационал. (RMDEN08)	99,30	96,50	98,50	09.08.2018	17.525	1.063.553	17.295	-
Обврзници на РМ за денационал. (RMDEN09)	98,50	95,00	98,30	06.11.2018	102.172	6.152.228	100.045	3,89%
Обврзници на РМ за денационал. (RMDEN10)	98,60	95,30	97,40	06.11.2018	23.957	1.438.860	23.395	3,91%
Обврзници на РМ за денационал. (RMDEN11)	97,30	94,30	97,30	06.11.2018	13.107	782.243	12.714	3,15%
Обврзници на РМ за денационал. (RMDEN12)	97,30	94,00	97,30	14.12.2018	42.169	2.508.917	40.797	3,18%
Обврзници на РМ за денационал. (RMDEN13)	97,50	94,00	97,50	03.12.2018	62.990	3.726.726	60.580	2,91%
Обврзници на РМ за денационал. (RMDEN14)	97,60	94,00	97,60	28.11.2018	67.335	3.964.688	64.462	2,75%
Обврзници на РМ за денационал. (RMDEN15)	97,20	94,00	96,80	14.12.2018	80.675	4.751.377	77.256	2,88%
Обврзници на РМ за денационал. (RMDEN16)	97,70	92,50	97,50	27.12.2018	6.416.939	374.055.898	6.079.464	2,61%
Обврзници на РМ за денационал. (RMDEN17)	97,50	94,80	97,50	27.12.2018	2.144.564	126.380.261	2.055.177	2,57%

*Моделот на калкулација го покажува годишниот просечен принос до достасување на обврзници со рок на достасување над 1 година и е прилагоден на карактеристиките на обврзниците. Датум на пресметување е 28.12.2018 година, со последната просечна цена на тргување на обврзниците.

УЧЕСТВО НА СТРАНСКИ И ДОМАШНИ ИНВЕСТИТОРИ ВО ВКУПНИОТ ПРОМЕТ

	I	II	III	IV	V	VI	VII	VIII	IX	X	XI	XII
Купување странски физички	0,98%	1,26%	0,12%	1,41%	0,66%	1,11%	1,26%	1,31%	1,30%	0,87%	0,50%	0,32%
Купување странски правни	0,90%	0,22%	34,61%	0,97%	0,00%	4,06%	0,99%	0,24%	2,94%	0,32%	0,08%	38,17%
ВКУПНО	1,88%	1,47%	34,73%	2,38%	0,66%	5,17%	2,25%	1,55%	4,24%	1,20%	0,58%	38,49%
Купување домашни физички	44,91%	55,64%	8,17%	63,22%	44,96%	45,88%	21,70%	52,95%	54,10%	51,07%	59,89%	34,55%
Купување домашни правни	53,21%	42,89%	57,10%	34,40%	54,37%	48,95%	76,05%	45,51%	41,66%	47,73%	39,53%	26,96%
ВКУПНО	98,12%	98,53%	65,27%	97,62%	99,34%	94,83%	97,75%	98,45%	95,76%	98,80%	99,42%	61,51%
Продажба странски физички	1,53%	1,45%	1,04%	2,56%	1,57%	3,64%	2,20%	2,98%	1,64%	1,61%	2,32%	1,34%
Продажба странски правни	9,20%	16,27%	69,70%	24,76%	8,01%	24,36%	19,66%	3,37%	15,47%	9,38%	3,38%	2,12%
ВКУПНО	10,73%	17,72%	70,74%	27,32%	9,58%	28,00%	21,86%	6,35%	17,11%	10,99%	5,70%	3,46%
Продажба домашни физички	56,12%	51,51%	9,59%	49,60%	50,11%	55,99%	56,45%	60,61%	49,15%	59,57%	67,54%	47,66%
Продажба домашни правни	33,15%	30,78%	19,67%	23,08%	40,31%	16,02%	21,69%	33,04%	33,74%	29,44%	26,76%	48,88%
ВКУПНО	89,27%	82,28%	29,26%	72,68%	90,42%	72,00%	78,14%	93,65%	82,89%	89,01%	94,30%	96,54%

Состојба на последен ден на тргување во месецот, според податоците добиени од Централниот депозитар за хартии од вредност а која се однесува на учество на странските и домашните инвеститори во вкупниот промет остварен на Берзата.

ГОДИШЕН СТАТИСТИЧКИ БИЛТЕН

ТРГУВАЊЕ СО АКЦИИ ОД КОТИРАНИТЕ ДРУШТВА НА МАКЕДОНСКА БЕРЗА

Издавач	Номинална вредност	Број на издадени акции	Мак цена	Мин. Цена	Просечна цена	Број на транс.	Промет во денари	Промет во евра	Пазарна капитализација
Комерцијална банка Скопје	1000.00 MKD	2.279.067	5.699,00	2.760,00	4.536,68	5.241	4.127.912.804	67.119.460	11.510.199.977
Макпетрол Скопје	511.29 EUR	112.382	52.399,00	27.500,00	39.385,76	1.447	605.805.979	9.850.345	5.337.616.805
Алколоид Скопје	25.56 EUR	1.431.353	8.629,00	7.400,00	8.050,33	2.152	574.304.677	9.336.673	11.738.010.666
НЛБ Банка АД Скопје	1000.00 MKD	854.061	15.490,00	12.360,00	13.889,25	1.022	537.828.873	8.743.030	12.042.260.100
Стопанска банка Скопје	201.10 MKD	17.460.180	1.300,00	915,00	1.057,59	1.797	321.812.169	5.231.599	20.952.216.000
Гранит Скопје	5.00 EUR	3.071.377	900,00	689,00	806,91	1.743	255.602.993	4.155.941	2.458.575.861
ТТК Банка АД Скопје	1000.00 MKD	907.888	1.350,00	834,00	1.057,78	1.038	215.726.427	3.507.291	1.156.749.180
Стопанска банка Битола	3000.00 MKD	390.977	2.700,00	1.763,00	2.095,01	264	195.650.568	3.181.610	836.690.780
Охридска банка АД Скопје	2650.00 MKD	516.350	6.870,00	4.800,00	6.077,88	705	157.234.199	2.556.503	3.402.746.500
УНИ Банка Скопје	1000.00 MKD	545.987	2.650,00	1.900,00	2.257,59	836	135.212.336	2.197.914	1.146.572.700
Прилепска Пиварница Прилеп	125.00 EUR	39.918	48.350,00	37.000,00	42.854,71	257	98.800.276	1.606.495	1.837.026.360
ЗК Пелагонија Битола	70.21 EUR	202.891	2.950,00	2.350,00	2.824,54	99	84.533.409	1.374.578	476.793.850
Македонијатрист Скопје	25.56 EUR	452.247	5.299,00	4.099,00	4.615,84	333	74.235.847	1.207.058	2.261.235.000
Фершпед Скопје	37400.00 MKD	18.113	70.000,00	53.640,00	60.151,84	114	71.485.388	1.162.358	1.229.872.700
Стопанска банка Скопје-приоритетни	400.00 MKD	227.444	1.427,00	600,00	1.008,91	665	64.462.738	1.048.206	286.579.440
Мермерен комбинат Прилеп	1.00 EUR	4.686.858	2.200,00	800,00	1.689,76	35	47.441.093	771.473	9.645.553.764
Тетекс Тетово	50.40 EUR	414.171	2.500,00	1.906,00	2.208,61	251	46.226.280	751.528	950.510.020
Топлификација Скопје (декотирана 26.11.2018)	51.13 EUR	450.000	2.279,00	750,00	1.454,88	576	40.740.793	662.080	-
ОКТА Скопје	51.12 EUR	846.360	5.559,00	3.000,00	4.147,53	386	38.809.736	630.984	3.393.057.240
Македонски Телеком Скопје	100.00 MKD	95.838.780	307,00	262,00	284,49	430	37.659.942	612.230	27.861.291.734
Макстил Скопје	5.11 EUR	14.622.943	168,00	114,00	135,49	716	35.473.771	576.735	1.667.015.502
Раде Кончар Скопје	25.00 EUR	206.230	1.816,00	1.470,00	1.689,12	24	28.957.108	470.885	371.420.230
Скопски Пазар Скопје	51.13 EUR	70.937	16.818,00	15.937,00	16.692,14	7	27.519.228	447.470	1.193.018.466
Винарска визба Тиквеш Скопје	51.13 EUR	270.450	6.000,00	2.797,00	4.374,33	161	25.840.345	420.116	1.300.323.600
Макошпед Скопје	1000.00 MKD	788.424	249,00	152,00	198,41	91	23.626.301	384.051	126.936.264
Реплек Скопје	562.42 EUR	25.920	71.000,00	54.800,00	63.563,95	113	21.917.785	356.319	1.815.436.800
Бетон Скопје	25.00 EUR	54.562	11.000,00	7.663,00	9.540,75	214	17.482.400	284.214	491.058.000
РЖ Услуги Скопје	5.11 EUR	1.571.668	154,00	103,00	127,42	352	16.686.386	271.260	169.740.144
ФЗЦ 11 Октомври Куманово	51.13 EUR	491.000	1.100,00	847,00	982,90	172	16.554.163	269.158	438.463.000
Бетон Штип	25.00 EUR	41.804	1.886,00	1.600,00	1.828,80	16	16.470.134	267.773	78.842.344
Цементарница УСЈЕ Скопје	3100.00 MKD	563.784	25.500,00	22.000,00	23.594,05	86	14.613.904	237.631	12.967.032.000
Европа Скопје	51.13 EUR	255.583	3.276,00	2.716,00	2.935,17	6	11.827.575	192.330	837.289.908
Нова стоковна кука Струмица	1000.00 EUR	1.249	61.500,00	61.500,00	61.500,00	3	9.963.000	161.998	76.813.500
Хотели Метропол Охрид	5.00 EUR	1.035.000	389,00	255,00	306,26	109	6.493.163	105.580	372.600.000
Арцелормиттал Скопје (ЦРМ) Скопје	5.11 EUR	32.950.713	83,00	40,00	57,76	166	5.818.821	94.574	2.211.981.364
Пекабеско АД Кадино, Илинден	46.00 EUR	32.450	15.500,00	11.000,00	13.563,79	46	5.611.764	91.247	457.545.000
Славеј Скопје	50.00 EUR	20.485	6.100,00	3.600,00	3.850,00	19	5.104.900	82.888	73.746.000
Аутомакедонија Скопје	44.48 EUR	82.529	1.901,00	1.650,00	1.785,36	35	4.102.008	66.695	148.552.200
Жито Лукс Скопје	35.79 EUR	819.238	281,00	160,00	221,23	94	3.675.693	59.753	188.424.740
Триглав осигурување Скопје	50.00 EUR	60.184	14.640,00	13.580,00	14.377,14	9	3.650.690	59.337	881.093.760
Фустеларко Борец Битола	37.65 EUR	71.709	1.400,00	900,00	1.224,75	12	3.595.194	58.465	100.392.600
Осигурување Македонија АД Скопје - Виена Иншуренс Груп	20.08 EUR	717.462	1.590,00	1.400,00	1.524,09	27	2.643.479	42.987	1.112.066.100
Витаминка Прилеп	52.78 EUR	76.720	9.702,00	7.562,00	8.549,55	22	2.307.602	37.521	723.546.320
Адинг Скопје	9.98 EUR	386.400	700,00	490,00	579,53	17	2.135.250	34.718	255.024.000
МЗТ Пумпи Скопје	51.00 EUR	64.059	608,00	590,00	595,71	47	1.470.429	23.911	38.883.813
Оилко КДА Скопје	6000.00 MKD	250.923	6.000,00	6.000,00	6.000,00	12	1.296.000	21.068	1.505.538.000
Герас Цунев трговија Струмица	15.00 EUR	67.992	500,00	500,00	500,00	3	1.168.500	19.002	34.338.000
Герас Цунев конфекција Струмица	15.00 EUR	68.676	500,00	500,00	500,00	3	1.113.000	18.100	33.996.000
Ветекс Велес	51.13 EUR	30.048	945,00	945,00	945,00	4	1.106.035	17.986	28.395.360
Останати котирани акции на Официјален пазар со промет помал од 1 милион денари						238	7.152.704	116.271	10.549.459.340
Вкупно						22.215	8.056.863.859	130.997.398	158.772.531.030



ГОДИШЕН СТАТИСТИЧКИ БИЛТЕН

ПРОМЕТ НА ЧЛЕНКИТЕ НА МАКЕДОНСКА БЕРЗА ВО ДЕНАРИ

Членка	Членка	Класично тргување	% Класично тргување	Блокови	% Блокови	Јавни берзански аукции	% Јавни берзански аукции	Јавна понуда на ХВ	% Јавна понуда на ХВ	Вкупно
Комерцијална банка АД Скопје	KB	1.442.894.847	14,76	5.607.883.766	53,29	134.713	0,79	0	0,00	7.050.913.326
ИЛИРИКА ИНВЕСТМЕНТС АД Скопје	IL	2.706.675.424	27,68	538.254.092	5,12	5.436.442	31,97	493.290.000	100,00	3.743.655.958
НЛБ Банка АД Скопје	TN	931.200.272	9,52	2.693.056.143	25,59	7.481.689	44,00	0	0,00	3.631.738.104
Еурохаус АД Скопје	EH	1.475.698.346	15,09	1.266.116.132	12,03	962.983	5,66	0	0,00	2.742.777.461
ИНОВО БРОКЕР АД Скопје	IN	533.311.798	5,45	266.317.688	2,53	9.825	0,06	0	0,00	799.639.311
ТТК Банка Скопје	TK	608.924.629	6,23	90.704.050	0,86	0	0,00	0	0,00	699.628.679
Шпаркасе Банка Македонија АД Скопје	SP	641.527.923	6,56	0	0,00	0	0,00	0	0,00	641.527.923
ИНВЕСТБРОКЕР АД Скопје	MI	536.349.659	5,49	3.747.480	0,04	0	0,00	0	0,00	540.097.139
Стопанска банка АД Скопје	SB	492.288.569	5,03	0	0,00	2.978.700	17,52	0	0,00	495.267.269
Еуростандард Банка АД Скопје	ES	265.607.082	2,72	13.124.760	0,12	0	0,00	0	0,00	278.731.842
Фершпед Брокер АД Скопје	FR	143.827.228	1,47	43.325.900	0,41	0	0,00	0	0,00	187.153.128
Вкупно		9.778.305.777	100,00	10.522.530.012	100,00	17.004.352	100,00	493.290.000	100,00	20.811.130.141

Кај сите трансакции освен Јавните берзански аукции за државни хартии од вредност се применува двојно пресметување (и при купување и при продавање), со цел да е опфати учеството на брокерските куќи во прометот и при вкрстените трансакции. Со оглед на тоа што од 13-ти Јуни 2003 година од продажната страна при тргувањето со акции и удели во сопственост на државата се јавува Македонската Берза АД Скопје, нема да важи правилото на двојно пресметување кај државата, туку ќе се земе предвид само тргувањето од куповната страна.

ЧЛЕНКИ НА МАКЕДОНСКА БЕРЗА

Членка	Адреса	Тел/факс	Е-маил	Интернет страна
Еуростандард банка АД Скопје	Никола Кљусев бр 2	3224300 ; 3140210; 3140211	broker@eurostandard.com.mk	www.eurostandard.com.mk
ЕУРОХАУС АД Скопје	Бул .Св. Климент Охридски бр.52-а,влез1, кат2 број 5, Скопје	02/ 3217-095; Факс: 02/3217-078;	s.stepanoski@eurohaus.com.mk	www.eurohaus.com.mk
ИЛИРИКА ИНВЕСТМЕНТС АД Скопје	Бул .Св. Климент Охридски бр.45 кат1 локал 8, Скопје	02/3296-856, Факс :02/3213-785;	info@ilirika.com.mk	www.ilirika.com.mk
ИНВЕСТБРОКЕР АД Скопје	Ул. Истарска бр.33, Скопје	02/3110-290; Факс :02/3103-291;	invest-broker@investbroker.com.mk	www.investbroker.com.mk
ИНОВО БРОКЕР АД Скопје	Бул. Теодосиј Гологанов бр.60/1-4	02/3120-941 ; Факс :02/3110-950 ;	office@innovobroker.com	www.innovobroker.com
КОМЕРЦИЈАЛНА БАНКА АД Скопје-Дирекција за тргување со хартии од вредност	ул.Орце Николов бр.3, Скопје	02/3247-440;Факс :02/3111-037 ;	contact@kb.com.mk	www.kb.com.mk
НЛБ БАНКА АД Скопје	бул.Мајка Тереза бр.1	02/5100-354; Факс:02/ 3296-219;	broker@tb.com.mk	www.nlbtb.com.mk
СТОПАНСКА БАНКА АД Скопје-Дирекцијата за работа со хартии од вредност и брокерско-посреднички услуги	бул.11 Октомври бр.7, Скопје	02/3295-405, Факс :3295-551 ;	broker@stb.com.mk	http://www.stb.com.mk
ТТК БАНКА АД Скопје-Оддел за работа со хартии од вредност	ул. Народен фронт б.19а, Скопје	02/ 3247-000 ; локал 495, 496,497	ttkbroker@ttk.com.mk	www.ttk.com.mk
ФЕРШПЕД БРОКЕР АД Скопје	ул. Македонија бр.11А, Скопје	02/ 3219-333 ; Факс :02/3219-477 ;	broker@fersped.com.mk	www.fersped.com.mk
Шпаркасе Банка Македонија АД Скопје	Македонија бр. 9-11	02/3200-785; 02/3200-785;	broker.custody@sparkasse.mk	www.sparkasse.mk

